



Patronato D.A.R.E., Mexicali.
Estado de Actividades
Del 1 de Enero al 31 de Marzo de 2025
(Cifras en Pesos)

Concepto	2025	2024
INGRESOS Y OTROS BENEFICIOS		
Ingresos de Gestión	0	0
Impuestos	0	0
Cuotas y Aportaciones de Seguridad Social	0	0
Contribuciones de Mejoras	0	0
Derechos	0	0
Productos	0	0
Aprovechamientos	0	0
Ingresos por Venta de Bienes y Prestación de Servicios	0	0
Participaciones, Aportaciones, Convenios, Incentivos Derivados de la Colaboración Fiscal, Fondos Distintos de Aportaciones, Transferencias, Asignaciones, Subsidios y Subvenciones, y Pensiones y Jubilaciones	270,000	1,100,000
Participaciones, Aportaciones, Convenios, Incentivos Derivados de la Colaboración Fiscal y Fondos Distintos de Aportaciones	0	0
Transferencias, Asignaciones, Subsidios y Subvenciones, y Pensiones y Jubilaciones	270,000	1,100,000
Otros Ingresos y Beneficios	210,780	2,223,655
Ingresos Financieros	3,298	16,675
Incremento por Variación de Inventarios	0	0
Disminución del Exceso de Estimaciones por Pérdida o Deterioro u Obsolescencia	0	0
Disminución del Exceso de Provisiones	0	0
Otros Ingresos y Beneficios Varios	207,482	2,206,979
Total de Ingresos y Otros Beneficios	480,780	3,323,655
GASTOS Y OTRAS PÉRDIDAS		
Gastos de Funcionamiento	618,498	3,138,469
Servicios Personales	350,428	1,641,447
Materiales y Suministros	124,758	170,808
Servicios Generales	143,312	1,326,215
Transferencias, Asignaciones, Subsidios y Otras Ayudas	0	0
Transferencias Internas y Asignaciones al Sector Público	0	0
Transferencias al Resto del Sector Público	0	0
Subsidios y Subvenciones	0	0
Ayudas Sociales	0	0
Pensionamientos y Jubilaciones	0	0
Transferencias a Fideicomisos, Mandatos y Contratos Análogos	0	0
Transferencias a la Seguridad Social	0	0
Donativos	0	0
Transferencias al Exterior	0	0
Participaciones y Aportaciones	0	0
Participaciones	0	0
Aportaciones	0	0
Convenios	0	0
Intereses, Comisiones y Otros Gastos de la Deuda Pública	0	0
Intereses de la Deuda Pública	0	0
Comisiones de la Deuda Pública	0	0
Gastos de la Deuda Pública	0	0
Costo por Coberturas	0	0
Apoyos Financieros	0	0
Otros Gastos y Pérdidas Extraordinarias	0	142,694
Estimaciones, Depreciaciones, Deterioros, Obsolescencia y Amortizaciones	0	142,694
Provisiones	0	0
Disminución de Inventarios	0	0
Otros Gastos	0	0
Inversión Pública	0	0
Inversión Pública no Capitalizable	0	0
Total de Gastos y Otras Pérdidas	618,498	3,281,163
Resultados del Ejercicio (Ahorro/Desahorro)	-137,718	42,492

Bajo protesta de decir verdad declaramos que los Estados Financieros y sus notas, son razonablemente correctos y son responsabilidad del emisor.


LIC. FRANCISCO JAVIER CABANILLAS GARCÍA
DIRECTOR GENERAL


LIC. NANCY ADILENE LANDEROS RUELAS
COORDINADORA ADMINISTRATIVA

Patronato D.A.R.E., Mexicali.
Estado de Situación Financiera
Al 31 de Marzo de 2025
(Cifras en Pesos)

Concepto	2025	2024	Concepto	2025	2024
ACTIVO			PASIVO		
Activo Circulante			Activo Circulante		
Efectivo y Equivalentes	1,115,701	1,254,555	Cuentas por Pagar a Corto Plazo	11,822	12,959
Derechos a Recibir Efectivo o Equivalentes	130,997	130,997	Documentos por Pagar a Corto Plazo	0	0
Derechos a Recibir Bienes o Servicios	0	0	Porción a Corto Plazo de la Deuda Pública a Largo Plazo	0	0
Inventarios	0	0	Títulos y Valores a Corto Plazo	0	0
Almacenes	0	0	Pasivos Diferidos a Corto Plazo	0	0
Estimación por Pérdida o Deterioro de Activos Circulantes	0	0	Fondos y Bienes de Terceros en Garantía y/o Administración a Corto Plazo	0	0
Otros Activos Circulantes	0	0	Provisiones a Corto Plazo	0	0
Total de Activos Circulantes	1,246,698	1,385,552	Otros Pasivos a Corto Plazo	0	0
Activo No Circulante			Total de Pasivos Circulantes	11,822	12,959
Inversiones Financieras a Largo Plazo	0	0	Activo No Circulante		
Derechos a Recibir Efectivo o Equivalentes a Largo Plazo	0	0	Cuentas por Pagar a Largo Plazo	0	0
Bienes Inmuebles, Infraestructura y Construcciones en Proceso	0	0	Documentos por Pagar a Largo Plazo	0	0
Bienes Muebles	8,035,999	8,035,999	Deuda Pública a Largo Plazo	0	0
Activos Intangibles	0	0	Pasivos Diferidos a Largo Plazo	0	0
Depreciación, Deterioro y Amortización Acumulada de Bienes	-7,160,761	-7,160,761	Fondos y Bienes de Terceros en Garantía y/o en Administración a Largo Plazo	0	0
Activos Diferidos	0	0	Provisiones a Largo Plazo	0	0
Estimación por Pérdida o Deterioro de Activos no Circulantes	0	0	Total de Pasivos No Circulantes	0	0
Otros Activos no Circulantes	0	0	Total del Pasivo	11,822	12,959
Total de Activos No Circulantes	875,238	875,238	HACIENDA PÚBLICA/PATRIMONIO		
Total del Activo	2,121,936	2,260,790	Hacienda Pública/Patrimonio Contribuido	0	0
			Aportaciones	0	0
			Donaciones de Capital	0	0
			Actualización de la Hacienda Pública /Patrimonio	0	0
			Hacienda Pública/Patrimonio Generado	2,110,113	2,247,831
			Resultados del Ejercicio (Ahorro/Desahorro)	-137,718	42,492
			Resultados de Ejercicios Anteriores	8,848,196	8,805,704
			Revalúos	0	0
			Reservas	0	0
			Rectificaciones de Resultados de Ejercicios Anteriores	-6,600,365	-6,600,365
			Exceso o Insuficiencia en la Actualización de la Hacienda Pública/Patrimonio	0	0
			Resultado por Posición Monetaria	0	0
			Resultado por Tenencia de Activos no Monetarios	0	0
			Total Hacienda Pública/Patrimonio	2,110,113	2,247,831
			Total del Pasivo y Hacienda Pública /Patrimonio	2,121,936	2,260,790

Bajo protesta de decir verdad declaramos que los Estados Financieros y sus notas, son razonablemente correctos y son responsabilidad del emisor.


LIC. FRANCISCO JAVIER CABANILLAS GARCIA
DIRECTOR GENERAL

LIC. NANCY ADILENE LANDEROS RUELAS
COORDINADORA ADMINISTRATIVA

Patronato D.A.R.E., Mexicali.
Estado Analítico de Ingresos
Del 1 de Enero al 31 de Marzo de 2025
(Cifras en Pesos)

Rubro de Ingresos / Estado de Financiamiento	Estimado	Ingreso Modificado		Reservados	Diferencia
		Ampliaciones / (Reducciones)	Devoluendo		
Impuestos	0	0	0	0	0
Cuentas y Aportaciones de Seguridad Social	0	0	0	0	0
Contribuciones de Mejoras	0	0	0	0	0
Derechos	0	0	0	0	0
Productos	0	0	0	0	0
Aprovechamientos	0	0	0	0	0
Ingresos por Venta de Bienes, Prestación de Servicios y Otros Ingresos	2,356,000	0	149,000	149,000	-2,207,000
Participaciones, Aportaciones, Convenios, Incentivos Derivados de la Colaboración Fiscal y Fondos Distintos de Aportaciones	0	0	0	0	0
Transferencias, Asignaciones, Subsidios y Subvenciones, y Pensiones y Jubilaciones	1,100,000	0	270,000	270,000	-830,000
Ingresos Derivados de Financiamientos	0	0	0	0	0
Total	3,456,000	0	419,000	419,000	-3,037,000
			Ingresos excedentes		

Rubro de Ingresos / Fuente de Financiamiento	Estimado	Ingreso Modificado		Recaudado	Diferencia
		Ampliaciones / (Reducciones)	Excediendo		
Ingresos del Poder Ejecutivo Federal o Estatal y de los Municipios	0	0	0	0	0
Impuestos	0	0	0	0	0
Cuentas y Aportaciones de Seguridad Social	0	0	0	0	0
Contribuciones de Mejoras	0	0	0	0	0
Derechos	0	0	0	0	0
Productos	0	0	0	0	0
Aprovechamientos	0	0	0	0	0
Participaciones, Aportaciones, Convenios, Incentivos Derivados de la Colaboración Fiscal y Fondos Distintos de Aportaciones	0	0	0	0	0
Transferencias, Asignaciones, Subsidios y Subvenciones, y Pensiones y Jubilaciones	0	0	0	0	0
Ingresos de los Entes Públicos de los Poderes Legislativo y Judicial, de los Organismos Autónomos y del Sector Paraestatal o Paramunicipal, así como de las Empresas Productivas del Estado	3,456,000	0	419,000	419,000	-3,037,000
Cuentas y Aportaciones de Seguridad Social	0	0	0	0	0
Productos	0	0	0	0	0
Ingresos por Venta de Bienes, Prestación de Servicios y Otros Ingresos	2,356,000	0	149,000	149,000	-2,207,000
Transferencias, Asignaciones, Subsidios y Subvenciones, y Pensiones y Jubilaciones	1,100,000	0	270,000	270,000	-830,000
Ingresos derivados de financiamiento	0	0	0	0	0
Ingresos Derivados de Financiamientos	0	0	0	0	0
Total	3,456,000	0	419,000	419,000	-3,037,000
			Ingresos excedentes		


LIC. FRANCISCO JAVIER CABANILLAS GARCIA
DIRECTOR GENERAL



LIC. MARCY ADILENE LANDEROS RUELAS
COORDINADORA ADMINISTRATIVA

Patronato D.A.R.E., Mexicali.
 Estado Analítico del Ejercicio del Presupuesto de Egresos
 Clasificación por Objeto del Gasto (Capítulo y Concepto)
 Del 1 de Enero al 31 de Marzo de 2025
 (Cifras en Pesos)

Concepto	Egresos		Egresos		Subejercicio
	Aprobado	Ampliaciones (Reducciones)	Deventadob	Pagado	
Servicios Personales	2,108,000	0	2,108,000	350,428	1,757,572
Remuneraciones al Personal de Carácter Permanente	860,000	0	860,000	189,210	670,790
Remuneraciones al Personal de Carácter Transitorio	0	0	0	0	0
Remuneraciones Adicionales y Especiales	188,000	0	188,000	24,519	163,481
Seguridad Social	190,000	0	190,000	42,499	147,501
Otras Prestaciones Sociales y Económicas	360,000	0	360,000	0	360,000
Previsiones	0	0	0	0	0
Pago de Estímulos a Servidores Públicos	510,000	0	510,000	94,200	415,800
Materiales y Suministros	598,950	0	598,950	66,276	532,674
Materiales de Administración, Emisión de Documentos y Artículos Oficiales	144,600	0	144,600	30,740	113,860
Alimentos y Utensilios	26,550	0	26,550	1,618	24,932
Materiales Primas y Materiales de Producción y Comercialización	0	0	0	0	0
Materiales y Artículos de Construcción y de Reparación	0	0	0	0	0
Productos Químicos, Farmacéuticos y de Laboratorio	5,000	0	5,000	0	5,000
Combustibles, Lubrificantes y Aditivos	46,800	0	46,800	4,200	42,600
Vestuario, Blancos, Prendas de Protección y Artículos Deportivos	138,000	0	138,000	9,439	128,561
Materiales y Suministros Para Seguridad	0	0	0	0	0
Herramientas, Refacciones y Accesorios Menores	238,000	0	238,000	20,279	217,721
Servicios Generales	670,050	0	670,050	143,312	526,738
Servicios Básicos	0	0	0	0	0
Servicios de Arrendamiento	53,400	0	53,400	19,972	33,428
Servicios Profesionales, Científicos, Técnicos y Otros Servicios	118,850	0	118,850	42,606	76,244
Servicios Financieros, Bancarios y Comerciales	36,600	0	36,600	5,886	30,714
Servicios de Instalación, Reparación, Mantenimiento y Conservación	189,000	0	189,000	40,008	148,992
Servicios de Comunicación Social y Publicidad	15,000	0	15,000	0	15,000
Servicios de Traslado y Viáticos	40,000	0	40,000	0	40,000
Servicios Oficiales	156,000	0	156,000	19,500	136,500
Otros Servicios Generales	61,200	0	61,200	15,341	45,859
Transferencias, Asignaciones, Subsidios y Otras Ayudas	0	0	0	0	0
Transferencias Internas y Asignaciones al Sector Público	0	0	0	0	0
Transferencias al Resto del Sector Público	0	0	0	0	0
Subsidios y Subvenciones	0	0	0	0	0
Ayudas Sociales	0	0	0	0	0
Pensiones y Jubilaciones	0	0	0	0	0
Transferencias a Fideicomisos, Mandatos y Otros Análogos	0	0	0	0	0
Transferencias a la Seguridad Social	0	0	0	0	0
Donativos	0	0	0	0	0
Transferencias al Exterior	0	0	0	0	0
Bienes Muebles, Inmuebles e Intangibles	79,000	0	79,000	0	79,000
Mobiliario y Equipo de Administración	79,000	0	79,000	0	79,000
Mobiliario y Equipo Educativo y Recreativo	0	0	0	0	0
Equipo e Instrumental Médico y de Laboratorio	0	0	0	0	0
Vehículos y Equipo de Transporte	0	0	0	0	0
Equipo de Defensa y Seguridad	0	0	0	0	0

Patronato D.A.R.E., Mexicali.
 Estado Analítico del Ejercicio del Presupuesto de Egresos
 Clasificación por Objeto del Gasto (Capítulo y Concepto)
 Del 1 de Enero al 31 de Marzo de 2025
 (Cifras en Pesos)

Concepto	Aprobado	Aplicaciones/ Resabios	Egresos Modificados	Devolución	Pagado	Subejercicio
Maquinaria, Otros Equipos y Herramientas	0	0	0	0	0	0
Activos Biológicos	0	0	0	0	0	0
Bienes Inmuebles	0	0	0	0	0	0
Activos Intangibles	0	0	0	0	0	0
Inversión Pública	0	0	0	0	0	0
Obra Pública en Bienes de Dominio Público	0	0	0	0	0	0
Obra Pública en Bienes Propios	0	0	0	0	0	0
Proyectos Productivos y Acciones de Fomento	0	0	0	0	0	0
Inversiones Financieras y Otras Provisiones	0	0	0	0	0	0
Inversiones Para el Fomento de Actividades Productivas	0	0	0	0	0	0
Acciones y Participaciones de Capital	0	0	0	0	0	0
Compra de Títulos y Valores	0	0	0	0	0	0
Concesión de Préstamos	0	0	0	0	0	0
Inversiones en Fideicomisos, Mandatos y Otros Análogos	0	0	0	0	0	0
Otras Inversiones Financieras	0	0	0	0	0	0
Provisiones para Contingencias y Otras Erogaciones Especiales	0	0	0	0	0	0
Participaciones y Aportaciones	0	0	0	0	0	0
Participaciones	0	0	0	0	0	0
Aportaciones	0	0	0	0	0	0
Convenios	0	0	0	0	0	0
Deuda Pública	0	0	0	0	0	0
Amortización de la Deuda Pública	0	0	0	0	0	0
Intereses de la Deuda Pública	0	0	0	0	0	0
Comisiones de la Deuda Pública	0	0	0	0	0	0
Gastos de la Deuda Pública	0	0	0	0	0	0
Costo por Coberturas	0	0	0	0	0	0
Apoyos Financieros	0	0	0	0	0	0
Adeudos de Ejercicios Fiscales Anteriores (Adefas)	0	0	0	0	0	0
Total del Egreso	3,456,000	0	3,456,000	560,016	560,016	2,895,984


 LIC. FRANCISCO JAVIER CABANILLAS GARCIA
 DIRECTOR GENERAL


 LIC. NANCY ADILENE LANDEROS RUELAS
 COORDINADORA ADMINISTRATIVA